Российская федерация
ОТДЕЛ ОБРАЗОВАНИЯ
АДМИНИСТРАЦИИ ЗЛЫНКОВСКОГО РАЙОНА

г. Злынка **ул. Коммунальная, д.15** **Почтовый индекс 243600**	**Телефон/факс** **8(48358) 21-7-36**	**ИНН 3213001149, КПП 321301001,** **БИК 041501601, ОГРН 1023201322066,** **ОКПО 32091441, ОКАТО 15223501000** **Р/с 40204810800000100137** **Новозыбковское ОСБ 5580/030 г. Злынка**

ПРИКАЗ № 19/2-О

От «13» февраля 2023 г.

Об итогах социально-психологического тестирования обучающихся общеобразовательных учреждений Злынковского района в 2022/23 уч.г.

В соответствии с приказом департамента образования и науки Брянской области от 07.09.2022 г №1090, приказом отдела образования администрации Злынковского района от 09.09.2022 г №65/1-О «О проведении в 2022/2023 учебном году социально-психологического тестирования лиц, обучающихся в общеобразовательных организациях Злынковского района», в целях создания безопасной образовательной среды, разработки дополнительных мер по повышению эффективности проведения воспитательного процесса в ОУ Злынковского района в части антинаркотической профилактической работы с обучающимися, в период с 15 сентября по 15 октября 2022 года в ОУ Злынковского района проводилось тестирование обучающихся согласно утвержденного Порядка от 07.09.2022 г. №1090.

В тестировании принимали участие учащиеся с 7-го по 11 классы ОУ района. Для проведения анонимного тестирования до 01 октября 2022 г. в ОУ р/на проводилась информационно-мотивационная работа, в рамках которой до сведения родителей (законных представителей) , учащихся , достигших 15 лет, были доведены цели и задачи проводимого тестирования. Тестирование проводилось по ЕМ СПТ в ИТС «Интерент». Каждому участнику тестирования присваивался индивидуальный логин.

ГАУ «Центр психолого-педагогической, медицинской и социальной помощи» Брянской области проводил обработку и анализ результатов тестирования, которые были доведены до ОУ Злынковского района.

На основании вышеизложенного

ПРИКАЗЫВАЮ:

1.Итоги тестирования уч-ся 7-11 классов ОУ района ,направленного на профилактику незаконного потребления наркотических средств и психотропных веществ, принять к сведению (см. приложение).

2.Руководителям ОУ Злынковского района:

2.1.Рассмотреть и обсудить на ближайших административных заседаниях результаты тестирования .

2.2. Принять дополнительные меры по повышению эффективности проведения воспитательной, профилактической работы.

3. Скорректировать и взять под личный контроль организацию воспитательной работы с обучающимися с высоким уровнем риска.

4. Методистам РМК (Ганчева С.М., Алексеенко В.А.), директору МБУ Злынковского центра ППМС помощи (Сахнова Г.И.) в части касающейся оказать методическую помощь педколлективам ОУ района при организации профилактической работы.

5. Контроль за исполнением настоящего приказа оставляю за собой.

Начальник отдела образования : М.Н. Беспалова

Итоги СПТ 2022/23 в ОУ Злынковского района

На основании приказа департамента образования Брянской области от 07.09.2022 г №1090, приказа отдел образования Злынковского района от 09.09.2022 г №65/1-О с 15 сентября по 15 октября 2022 года в 9 ОУ района проводилось СПТ с уч-ся от 13-18 лет, с 7 по 11 классы. Тестирование проводилось по единой диагностической методике на интернет-платформе.

Тестированию подлежали 379 уч-ся данной возрастной категории, что на 49 чел. больше, чем в 2021/22 гг. В опросе приняли участие 373 ученика -99 %, что на 55 чел. больше, чем в 2021/22 гг. Отказались от СПТ 6 учеников -1 % .

Основные причины отказа :

- отказ родителей- 0 ;
- отказ обучающегося – 0 ;
- по другим причинам (болезнь, отсутствие)- 6 (2 %) чел., что на уровне 2021/22 гг.

Результаты СПТ переданы в ОУ района по индивидуальным кодам и в статистическом виде. По результатам СПТ в ОУ р/на внесены дополнения в планы воспитательной работы в целях проведения профилактической работы по предотвращению деструктивных форм поведения у несовершеннолетних и планирования работы на новый уч.год.

Всего учащихся, попавших в «группу риска»- 117 человек – 31 % от прошедших тестирование (373 чел.) и 31 % от подлежащих тестированию (379 чел) :

классы	**Количество участников**		
	Всего	**Из них**	
		мальчики	**девочки**
6	1	-	1
7	24	9	15
8	39	18	21
9	37	19	18
10	9	3	6
11	7	2	5
Итого	**117- 31%**	**51- 44% (14% от прош.)**	**66- 56% (18% от прош.)**

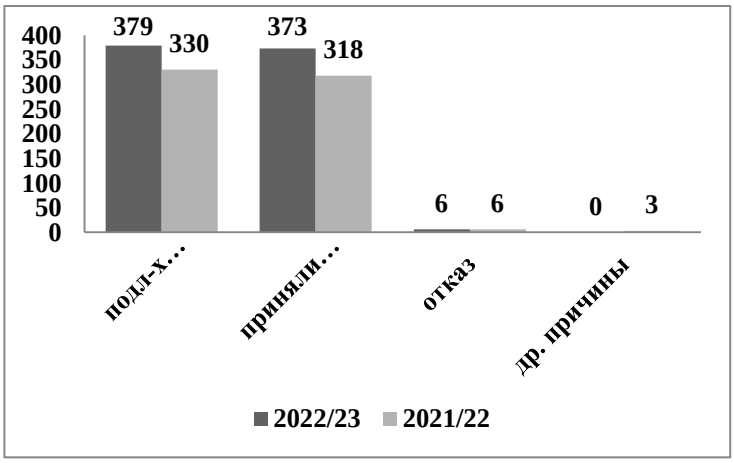

На основе анализа результатов тестирования выделены обучающиеся с повышенной вероятностью вовлечения в аддиктивное (зависимое) поведение (ПВВ) (повышенная вероятность вовлечения – «группа риска») – 117 чел. (31 % прошедших тестирование) .

Количество обучающихся, вошедших по результатам СПТ в «группу риска», представлены в таблице. Результаты , попавшие по двум методикам в область значений, выходящих за пределы нормы, характеризуются явной рискогенностью социально-психологических условий и определяются как «группа риска» - явный риск вовлечения в зависимое поведение :

таблице «Повышенная вероятность вовлечения (ПВВ)»

классы	**Количество участников**		
	Всего	**Из них**	
		мальчики	**девочки**

6	1	-	1
7	13	6	7
8	11	5	6
9	12	7	5
10	4	1	3
11	1	-	1
Итого	**42- 36% (11% от прош.)**	**19- 16% (5% от прош.)**	**23- 20% (6% от прош.)**

ОУ	**Кол -во**	**Кол-во с явной рискогенностью («группа риска» - ПВВ)**												
		6	**7**		**8**		**9**		**10**		**11**		**итого**	
		ж	м	ж	м	ж	м	ж	м	ж	м	ж	м	ж
ЗСОШ №1	**17**	1	1	1	2	2	2	3	1	3	-	1	**6**	**11**
ЗООШ №2	**5**	-	2	1	1	1	-	-	-	-	-	-	**3**	**2**
Вышков	**12**	-	1	4	1	1	3	2	-	-	-	-	**5**	**7**
Денисковичи	-	-	-	-	-	-	-	-	-	-	-	-	-	-
Сп. Буда	**2**	-	-	-	1	-	1	-	-	-	-	-	**2**	-
М. Щербиничи	**5**	-	2	1	-	2	-	-	-	-	-	-	**2**	**3**
Рогов	-	-	-	-	-	-	-	-	-	-	-	-	-	-
Софиевка	**1**	-	-	-	-	-	1	-	-	-	-	-	**1**	-
Карпиловка	-	-	-	-	-	-	-	-	-	-	-	-	-	-
Итого	**42**	**1**	**6**	**7**	**5**	**6**	**7**	**5**	**1**	**3**	**-**	**1**	**19**	**23**

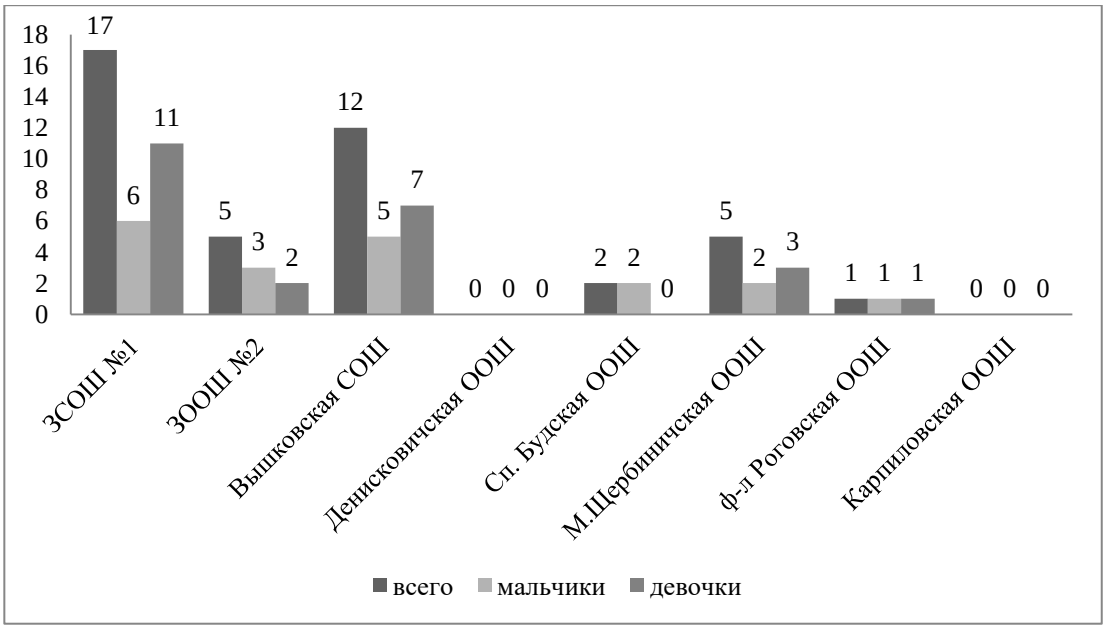

«Группа риска» с повышенной вероятностью вовлечения делится на две подгруппы - обучающиеся, имеющие латентный (скрытый, неявный) риск вовлечения и явный риск вовлечения.

Вместе с тем данные «группы риска» в 2022 году в сравнении с данными 2021 года говорят о сокращении количества детей с ПВВ . Данные представлены в таблице :

ОУ	**количества детей с ПВВ- 2022 год**						**количества детей с ПВВ- 2021 год**					
	7	**8**	**9**	**10**	**11**	**итого**	**7**	**8**	**9**	**10**	**11**	**итого**
ЗСОШ №1	4	4	5	4	1	**17**	14	14	3	3	3	**37**
ЗООШ №2	2	2	1	-	-	**5**	8	1	6	-	-	**15**

Вышков	5	2	5	-	-	**12**	3	7	6	6	1	**23**
Денисковичи	-	-	-	-	-	-	1	-	-	-	-	**1**
Сп. Буда	-	1	1	-	-	**2**	-	1	2	-	-	**3**
М. Щербиничи	3	2	-	-	-	**5**	2	1	1	-	-	**4**
Рогов	-	-	-	-	-	-	-	-	-	-	-	-
Софиевка	-	-	1	-	-	**1**	1	2	-	-	-	**3**
Карпиловка	-	-	-	-	-	-	-	-	-	-	-	-
Итого	**14-45**	**11-3%**	**12-3%**	**4-1%**	**1-0.2%**	**42-11%**	**29-36%**	**26-26%**	**18-20%**	**9-36%**	**4-19%**	**86-27%**

Кол-во участников с повышенной вероятностью вовлечения в зависимое поведение (ПВВ) по классам

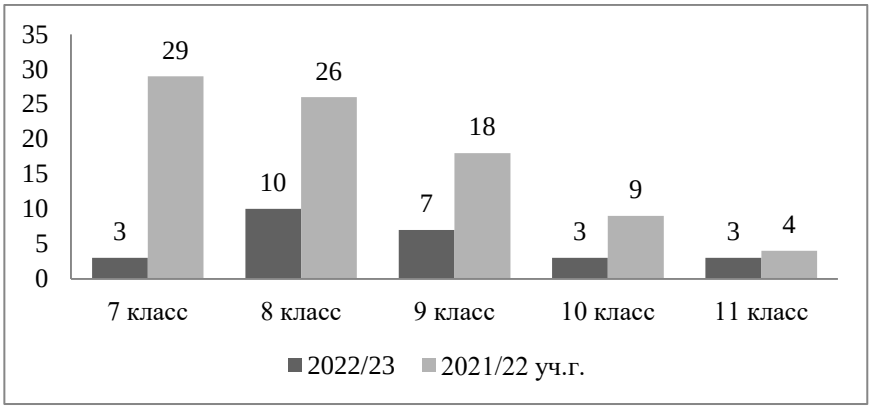

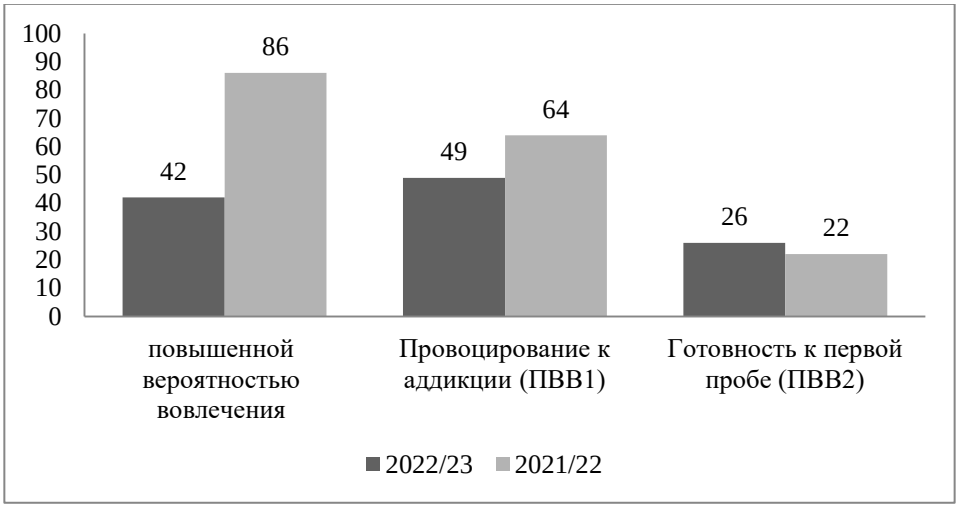

В 2022 году в структуре «группы риска» отмечено преобладание латентного риска вовлечения в сравнении с явным риском вовлечения. Респондент, имеющий критические значения только по одной методике, характеризуется латентной рискогенностью социально-психологических условий. Порядок определения рискогенности отражен в таблице «Итог 1 «Провоцирование к аддикции ($ПВВ_1$)» и таблица «Итог 2 «Готовность к первой пробе ($ПВВ_2$)»

таблица «Итог 1 «Провоцирование к аддикции ($ПВВ_1$)»

классы	**Количество участников**		
	Всего	**Из них**	
		мальчики	**девочки**
6	-	-	-
7	8	2	6
8	18	6	12

9	18	8	9
10	2	1	1
11	3	1	2
Итого	**49-42% (13% от прош.)**	**18- 15% (5% от прош.)**	**31-26% (8% от прош.)**

ОУ	**Кол-во**	**Кол-во с латентной рискогенностью («группа особого риска» - ПВВ$_1$)**											
		7		**8**		**9**		**10**		**11**		**итого**	
		м	ж	м	ж	м	ж	м	ж	м	ж	м	ж
ЗСОШ №1	**20**	-	3	1	6	1	5	1	-	1	2	**4**	**16**
ЗООШ №2	**9**	-	1	3	2	1	2	-	-	-	-	**4**	**5**
Вышков	**10**	2	1	-	1	3	2	-	1	-	-	**5**	**5**
Денисковичи	**2**	-	-	2	-	-	-	-	-	-	-	**2**	**-**
Сп. Буда	**4**	-	1	-	1	2	-	-	-	-	-	**2**	**2**
М. Щербиничи	**2**	-	-	-	2	-	-	-	-	-	-	**-**	**2**
Рогов	**-**	-	-	-	-	-	-	-	-	-	-	**-**	**-**
Софиевка	**2**	-	-	-	-	1	1	-	-	-	-	**1**	**1**
Карпиловка	**-**	-	-	-	-	-	-	-	-	-	-	**-**	**-**
Итого	**49**	**2**	**6**	**6**	**12**	**8**	**10**	**1**	**1**	**1**	**2**	**18**	**31**

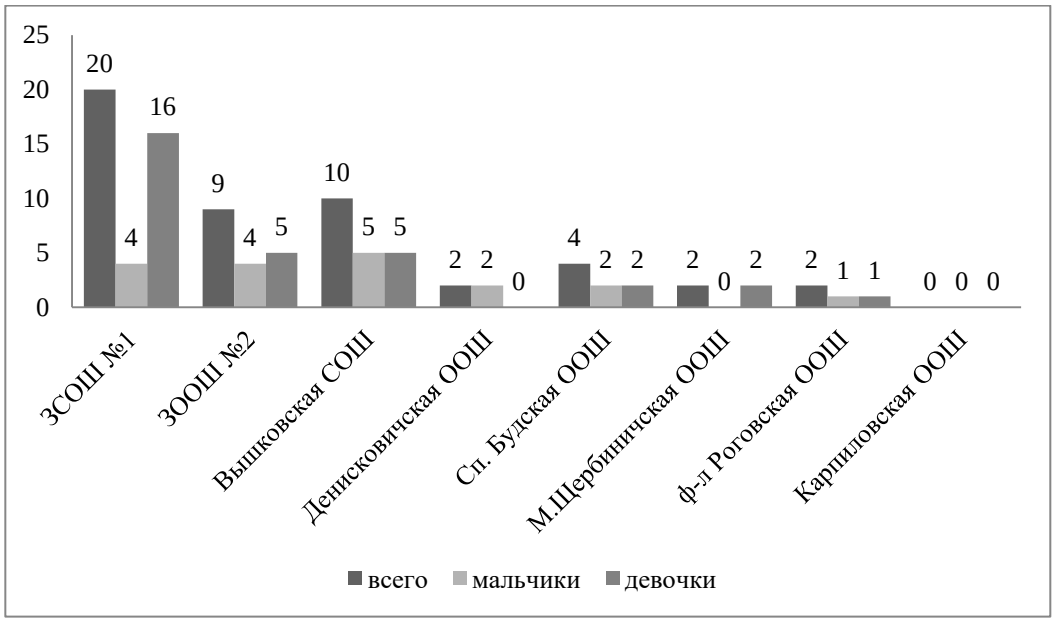

Кол-во участников с повышенной вероятностью вовлечения в зависимое поведение (ПВВ$_2$) по классам

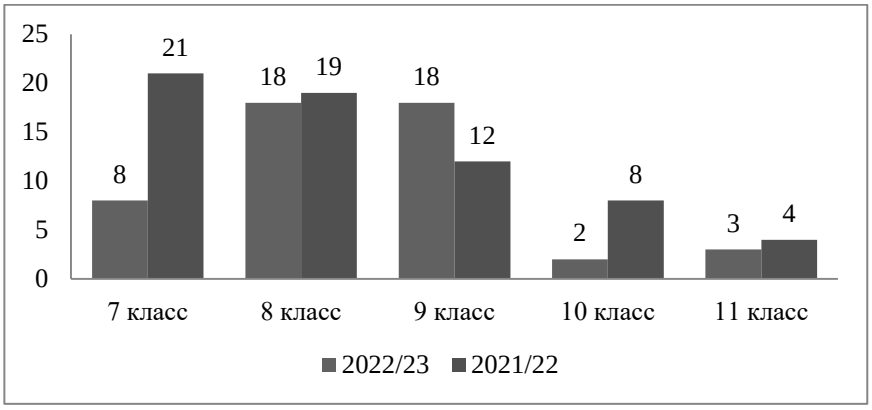

таблица «Итог 2 «Готовность к первой пробе (ПВВ$_2$)»

классы	**Количество участников**		
	Всего	**Из них**	
		мальчики	**девочки**
6	-	-	-
7	3	1	2
8	10	6	4
9	7	5	2
10	3	1	2
11	3	2	1
Итого	**26- 22% (7% от прош.)**	**15- 13% (4% от прош.)**	**11- 9% (3% от прош.)**

ОУ	**Кол-во**	**Кол-во с явной рискогенностью («группа риска» - ПВВ$_2$)**											
		7		**8**		**9**		**10**		**11**		**итого**	
		м	ж	м	ж	м	ж	м	ж	м	ж	м	ж
ЗСОШ №1	**9**	-	1	3	-	-	1	1	1	1	1	**5**	**4**
ЗООШ №2	**6**	-	-	2	2	1	1	-	-	-	-	**3**	**3**
Вышков	**6**	-	1	1	-	2	-	-	1	1	-	**4**	**2**
Денисковичи	**2**	-	-	-	1	1	-	-	-	-	-	**1**	**1**
Сп. Буда	**-**	-	-	-	-	-	-	-	-	-	-	-	-
М. Щербиничи	**2**	1	-	-	-	1	-	-	-	-	-	**2**	**-**
Рогов	**-**	-	-	-	-	-	-	-	-	-	-	-	-
Софиевка	**-**	-	-	-	-	-	-	-	-	-	-	-	-
Карпиловка	**1**	-	-	-	1	-	-	-	-	-	-	-	**1**
Итого	**26**	**1**	**2**	**6**	**4**	**5**	**2**	**1**	**2**	**2**	**1**	**15**	**11**

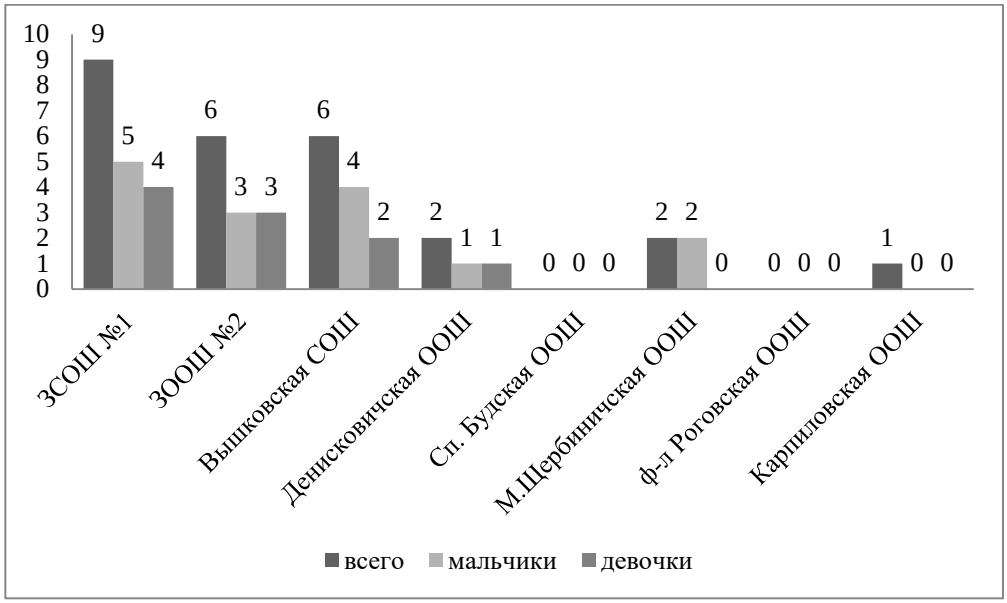

Кол-во участников с повышенной вероятностью вовлечения в зависимое поведение (ПВВ$_2$) по классам

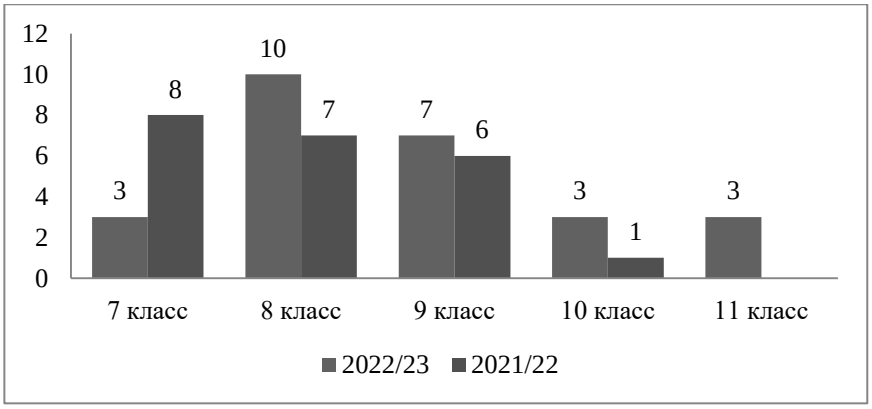

Данные результаты говорят о необходимости совершенствования при организации воспитательной работы с обучающимися следующих направлений :

- создание благоприятного доверительного климата и условий для успешной психолого-педагогической адаптации;
- формирование и развитие детского коллектива, навыков коммуникации ;
- развитие нравственных качеств, эмоционального интеллекта ;
- формирование и развитие психологических и личностных свойств , препятствующих формированию зависимости от ПАВ (навыки самоопределения, саморазвития и т.п.);

Результаты СПТ 2022/23 уч.г.

ОУ	Кол-во участников , подлежащих тестированию						Кол-во участников , прошедших тестирование						Кол-во отказов		
	7	**8**	**9**	**10**	**11**	**итого**	**7**	**8**	**9**	**10**	**11**	**итого**	**По причине отказа родителей**	**По причине отказа обуч-ся**	**По другим причинам**
ЗСОШ №1	31	50	35	28	26	170	31	50	35	28	26	167	-	-	-
ЗООШ №2	20	29	22	-	-	71	20	29	22	-	-		-	-	-
Вышков	17	21	29	3	11	81	13	19	29	3	11	75	-	-	6
Денисковичи	-	6	4	-	-	10	-	6	4	-	-	10	-	-	-
Сп. Буда	6	5	4	-	-	15	6	5	4	-	-	15	-	-	-
М. Щербиничи	7	7	6	-	-	20	7	7	6	-	-	20	-	-	-
Рогов	-	2	2	-	-	4	2	2		-	-	4	-	-	-
Софиевка	1	2	3	-	-	6	1	2	3	-	-	6	-	-	-
Карпиловка	-	1	1	-	-	2	-	1	1	-	-	2	-	-	-
Итого	**82**	**123**	**106**	**31**	**37**	**379**	**80**	**121**	**105**	**31**	**37**	**373**	**-**	**-**	**6**

ОУ	Кол-во	Кол-во участников с повышенной вероятностью вовлечения в зависимое поведение (ПВВ)							Кол-во с латентной рискогенностью («группа особого риска» - $ПВВ_1$)						Кол-во с явной рискогенностью («группа риска» - $ПВВ_2$)					
		6	**7**	**8**	**9**	**10**	**11**	**итого**	**7**	**8**	**9**	**10**	**11**	**итого**	**7**	**8**	**9**	**10**	**11**	**итого**
ЗСОШ №1	**46**	1	2	4	5	4	1	**17**	3	7	6	1	3	**20**	1	3	1	2	2	**9**
ЗООШ №2	**20**	-	3	2	-	-	-	**5**	1	5	3	-	-	**9**	-	4	2	-	-	**6**
Вышков	**28**	-	5	2	5	-	-	**12**	3	1	5	1	-	**10**	1	1	2	1	1	**6**
Денисковичи	**4**	-	-	-	-	-	-	**-**	-	2	-	-	-	**2**	-	1	1	-	-	**2**
Сп. Буда	**6**	-	-	1	1	-	-	**2**	1	1	2	-	-	**4**	-	-	-	-	-	**-**
М. Щербиничи	**9**	-	3	2	-	-	-	**5**	-	2	-	-	-	**2**	1	-	1	-	-	**2**
Рогов	**-**	-	-	-	-	-	-	**-**	-	-	-	-	-	**-**	-	-	-	-	-	**-**
Софиевка	**3**	-	-	-	1	-	-	**1**	-	-	2	-	-	**2**	-	-	-	-	-	**-**
Карпиловка	**1**	-	-	-	-	-	-	**-**	-	-	-	-	-	**-**	-	1	-	-	-	**1**
Итого	**117**	**1**	**13**	**11**	**12**	**4**	**1**	**42**	**8**	**18**	**18**	**2**	**3**	**49**	**3**	**10**	**7**	**3**	**3**	**26**